

FECHA	MATERIA	TEMAS A ESTUDIAR
Lunes 1	Inglés /science	<ul style="list-style-type: none"> • Imprimir anexo 1. (guías de estudio de inglés y science).
Miércoles 3	Español	Libro Lengua materna. <ul style="list-style-type: none"> • Aprendamos a leer y escribir, página 16 y 17. • El alfabeto, página 21. Libro Infinita. <ul style="list-style-type: none"> • Me preparo, página 18. • Portada y contraportada, página 21 y 22.
Jueves 4	Matemáticas	Jugemos a contar y medir. <ul style="list-style-type: none"> • ¡Juega con tus regletas!, página 15. • Completa las series, página 17. • Queremos que sea la misma cantidad, páginas 20 y 21. • Practicar sumas y restas.
Viernes 5	Conocimiento del medio	<ul style="list-style-type: none"> • Reglas para convivir, página 17. • Mis rasgos físicos y mis gustos, páginas 22 y 23.

GUÍA DE ESTUDIOS PRIMARIA

PERIODO	GRADO	GRUPO	TRIMESTRE
ESPECIALES	1°	B	I

DEL 15 AL 19 DE OCTUBRE

FECHA	MATERIA	TEMAS A ESTUDIAR
Lunes 15	Computación	<ul style="list-style-type: none"> • ¿Qué es una computadora?, página 8. • Reconocemos las partes de la computadora, página 9. • Describimos las partes de una computadora, página 10.
Martes 16	Inglés	<ul style="list-style-type: none"> • The Family members review vocabulary (Father, Mother, Grandmother, Grandfather, Sister, baby). Parts of the house, student book page 6-7. The clothes activity book page 9. The food, student book pages 18-19.
Miércoles 17	Science	<ul style="list-style-type: none"> • Places in the school, science book pages 6-7, the classroom objects; pages 6 and 9. What do we do at school; page 11.
Jueves 18	Chino Mandarín	<ul style="list-style-type: none"> • Símbolo y nombre de "gato", página 2. • Significado de los radicales que forman el símbolo de gato, página 5 y 6. • Símbolo y nombre de "cerdo", página 10. • Símbolo y nombre de "lobo", página 14. • Significado de los radicales que forman el símbolo de lobo, página 14. • Símbolo y nombre de "perro", página 18.
Viernes 19	Formación en la fe	<ul style="list-style-type: none"> • Guía de estudio.

Anexo 1




INSTITUTO NORAY A.C.
 SCHOOL CYCLE 2018-2019
 TRIMESTER I/ PARTIAL 1
 FIRST 1ST GRADE
 ENGLISH GUIDE


NAME: _____ DATE: _____
 SLOGAN: _____

1. - Family Members. Look at the number and write on the lines the correct family member.

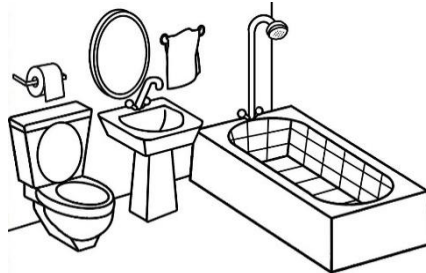
- | | | | | | | |
|----|--------|-------------|-------------|--------|---------|------|
| | Mother | Grandmother | Grandfather | Father | Brother | Baby |
| 1. | _____ | | | | | |
| 2. | _____ | | | | | |
| 3. | _____ | | | | | |
| 4. | _____ | | | | | |
| 5. | _____ | | | | | |
| 6. | _____ | | | | | |
| 7. | _____ | | | | | |




2. - Parts of the house. Look the picture, and then circle the correct word.




bedroom / bathroom



kitchen / bathroom




livingroom / bedroom

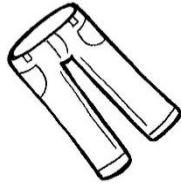


kitchen / livingroom

3.- Clothes. Read and color the clothes with the correct color.



The **hat** is **Purple**




The **Jeans** are **Blue**



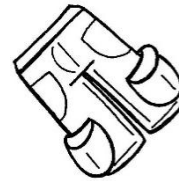
The **Socks** are **Red**



The **Dress** is **Orange**



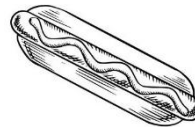
The **T-shirt** is **Pink**



The **Shorts** are **Green**

4. - **Food.** Label the picture with the correct word. Circle the healthy food green and the unhealthy food red.

Tomato
Pizza
Soup
Broccoli
Hot dog
Carrots
Apple
Chips






INSTITUTO
NORAY
· 25 ANIVERSARIO ·

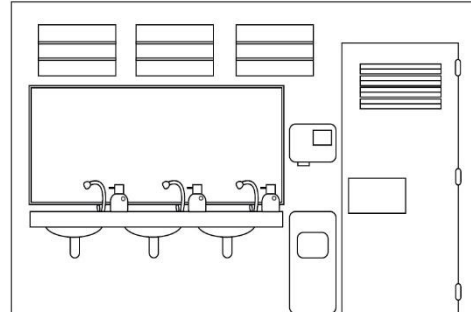
INSTITUTO NORAY A.C.
SCHOOL CYCLE 2018-2019
TRIMESTER I/ PARTIAL 1
FIRST 1ST GRADE
SCIENCE GUIDE

NAME: _____ DATE: _____
SLOGAN: _____

1. - Places in the school. Look at the pictures, and then circle the correct word.



playground / classroom



gym / bathroom



library / classroom



toilets / office

2. - The classroom. Circle the things that you can see in the classroom.



3.-What we do at school. Match the pictures with the name.



write



draw



read